



# รายงานภาวะเศรษฐกิจและการเงิน

## ภาวะเศรษฐกิจต่างประเทศ (ประจำเดือนกันยายน-ตุลาคม 2560)



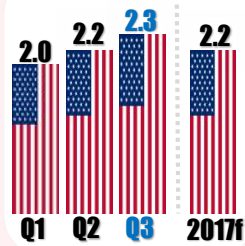
เศรษฐกิจโลกมีแนวโน้มขยายตัวต่อเนื่อง จากอุปสงค์ในประเทศที่แข็งแกร่งของประเทศที่พัฒนาแล้ว ส่งผลดีต่อเศรษฐกิจประเทศกำลังพัฒนาในภูมิภาคเอเชียและแปซิฟิกให้ฟื้นตัวตามจากราคาสินค้าโภคภัณฑ์และการค้าโลกที่ดีขึ้น



### เศรษฐกิจสหรัฐขยายตัวต่อเนื่อง



#### GDP



● การลงทุนและการส่งออกที่ฟื้นตัวดี ขณะที่การบริโภคชะลอลงจากผลกระทบของพายุเฮอริเคนฮาร์วีย์และเอร์มา



● ตลาดแรงงานแข็งแกร่งและอัตราเงินเฟ้อปรับตัวดีขึ้น

#### Unemployment Rate



#### Inflation Rate สูงสุดในรอบ 5 เดือน



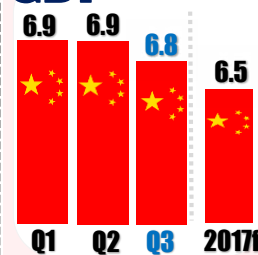
FOMC มีมติคงอัตราดอกเบี้ยนโยบายที่ 1-1.25% และคาดว่าจะปรับขึ้นอีกครั้งในการประชุมเดือน ธ.ค. นี้

ทั้งนี้ วันที่ 4 พ.ย. 60 ประธานาธิบดีโดนัลด์ ทรัมป์ได้เสนอชื่อนายเจอโรม พาวเวลล์ เป็นประธานเฟดคนใหม่ ซึ่งเขาสันนิษฐานการปรับขึ้นอัตราดอกเบี้ยอย่างค่อยเป็นค่อยไปตามแนวทางของนางเยลเลน

### เศรษฐกิจจีนขยายตัวในอัตราที่ชะลอลง



#### GDP



● จากการปฏิรูปโครงสร้างทางเศรษฐกิจที่เน้นการลดกำลังการผลิตและลดการก่อหนี้ ส่งผลให้การลงทุนในสินทรัพย์ถาวรชะลอลง

#### Housing Index



● การส่งออกขยายตัวต่อเนื่อง ขณะที่การนำเข้าเพิ่มสูงขึ้นส่งผลให้การค้าเกินดุลต่ำที่สุดในรอบ 6 เดือน



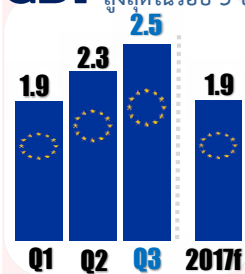
● การบริโภคภาคเอกชนขยายตัวดี สะท้อนจากยอดขายปลีกที่ขยายตัวเพิ่มขึ้น



### เศรษฐกิจยูโรโซนฟื้นตัวต่อเนื่อง



#### GDP



● การบริโภคภาคครัวเรือนและภาคการผลิตฟื้นตัวดี ประกอบกับอัตราการว่างงานลดลงต่ำสุดในรอบ 8 ปี



● ECB มีมติคงอัตราดอกเบี้ยนโยบายที่ 0% จากแรงกดดันเงินเฟ้อที่อยู่ในระดับต่ำและขยายเวลามาตรการ QE เป็นสิ้นสุดเดือน ก.ย. 61 พร้อมจะเริ่มปรับลดวงเงินเหลือแค่ 30,000 ล้านยูโร/เดือนในเดือน ม.ค. 61



### เศรษฐกิจญี่ปุ่นฟื้นตัวอย่างต่อเนื่อง



● การที่เงินเยนอ่อนค่าส่งผลให้ภาคการส่งออกขยายตัวอย่างต่อเนื่อง



● การบริโภคฟื้นตัวดีสะท้อนผ่านยอดขายปลีกที่ขยายตัวสูงสุดในรอบ 3 เดือน



นายชินโซะ อาเบะ คว้าตำแหน่งนายกรัฐมนตรีสมัยที่ 4 สะท้อนถึงความเชื่อมั่นของประชาชนและนักลงทุนที่มีต่อเศรษฐกิจและคาดว่า “ระบบอาเบะโนมิกส์” จะยังคงดำเนินต่อไปเพื่อกระตุ้นการบริโภคและเศรษฐกิจให้ขยายตัวต่อเนื่อง

# รายงานภาวะเศรษฐกิจและการเงิน

## ภาวะเศรษฐกิจในประเทศ (ประจำเดือนกันยายน 2560)



เศรษฐกิจไทยเดือนกันยายน 2560 ขยายตัวต่อเนื่องจากเดือนก่อน โดยภาคการส่งออกขยายตัวได้ต่อเนื่องตามอุปสงค์ของประเทศ คู่ค้าหลักที่เพิ่มขึ้น ภาคท่องเที่ยวเติบโตได้ต่อเนื่อง ส่วนการบริโภคภาคเอกชนและการลงทุนภาคเอกชนขยายตัวได้มากขึ้น ทั้งนี้ ในไตรมาสที่ 3/2560 เศรษฐกิจไทยยังคงมีทิศทางเติบโตต่อเนื่อง โดยภาคการส่งออกและภาคการท่องเที่ยวยังคงเป็นปัจจัยขับเคลื่อนหลัก

### อุปสงค์



**การบริโภคภาคเอกชนขยายตัวมากขึ้น** ตามการใช้จ่ายในหมวดสินค้าคงทนและไม่คงทนขยายตัว

- ปริมาณจำหน่ายรถยนต์นั่งขยายตัว **14.0%**  
โดยเป็นการขยายตัวติดต่อกันเป็นเดือนที่ 9
- ปริมาณนำเข้าสินค้าอุปโภคบริโภคขยายตัว **8.4%**



**การลงทุนภาคเอกชนปรับตัวดีขึ้น** ตามการลงทุนในหมวดเครื่องจักรและอุปกรณ์และหมวดก่อสร้าง

- ปริมาณจำหน่ายรถยนต์เชิงพาณิชย์ขยายตัว **26.6%**
- ปริมาณจำหน่ายปูนซีเมนต์ขยายตัว **4.9%**



**การค้าระหว่างประเทศเติบโตต่อเนื่อง**

- มูลค่าการส่งออกขยายตัวต่อเนื่อง **12.2%** และขยายตัวได้ดีในทุกตลาดหลัก และกระจายตัวในหลายหมวดสินค้า
- มูลค่าการนำเข้าขยายตัว **9.7%**
- ดุลการค้าเกินดุล **3,358.3** ล้านดอลลาร์ สรอ.

### อุปทาน



**ภาคเกษตร**



- ดัชนีผลผลิตสินค้าเกษตรขยายตัว **7.0%**
- ดัชนีราคาสินค้าเกษตรหดตัว **-6.1%** หดตัวต่อเนื่องติดต่อกันเป็นเดือนที่ 5



**ภาคอุตสาหกรรมขยายตัว**



- ดัชนีผลผลิตอุตสาหกรรม (MPI) ขยายตัว **4.2%**  
ส่งผลให้ MPI 9 เดือนแรกขยายตัว 1.4%
- อัตรการใช้กำลังการผลิต (CAPU) อยู่ที่ **63.6%**  
ปรับเพิ่มขึ้นจากเดือนก่อน



**ภาคบริการ : นักท่องเที่ยวต่างประเทศ**

**ขยายตัว 5.7%** (จำนวน 2.6 ล้านคน)



ขยายตัวได้ดีในเกือบทุกกลุ่มภูมิภาค โดยเฉพาะนักท่องเที่ยวจากจีนที่ขยายตัวต่อเนื่องและคิดเป็นรายได้รวม 1.3 แสนล้านบาท ขยายตัว **12.0%**

### สถานะการคลังในปีงบประมาณ 2560

การใช้จ่าย/การลงทุนขยายตัว



หน่วย: ลลพ. %YoY คิดเป็นอัตราการเบิกจ่ายของวงเงินงบประมาณปี 2560

	หน่วย: ลลพ.	%YoY	คิดเป็นอัตราการเบิกจ่ายของวงเงินงบประมาณปี 2560
รายได้	2.3	<b>-2.6%</b>	<b>100.2%</b> (2.3 ลลพ.)
รายจ่ายรวม	2.9	<b>3.0%</b>	<b>98.9%</b> (2.9 ลลพ.)
รายจ่ายลงทุน	0.4	<b>4.4%</b>	<b>70.3%</b> (0.5 ลลพ.)
ดุลงบประมาณ	-0.5	<b>36.9%</b>	



### เสถียรภาพทางเศรษฐกิจ

เสถียรภาพทางเศรษฐกิจอยู่ในเกณฑ์ดี เงินสำรองระหว่างประเทศสูงสุดเป็นประวัติการณ์ และสามารถรองรับความผันผวนของตลาดการเงินโลก

หน่วย: พันล้านดอลลาร์ สรอ. Chg+/- MoM

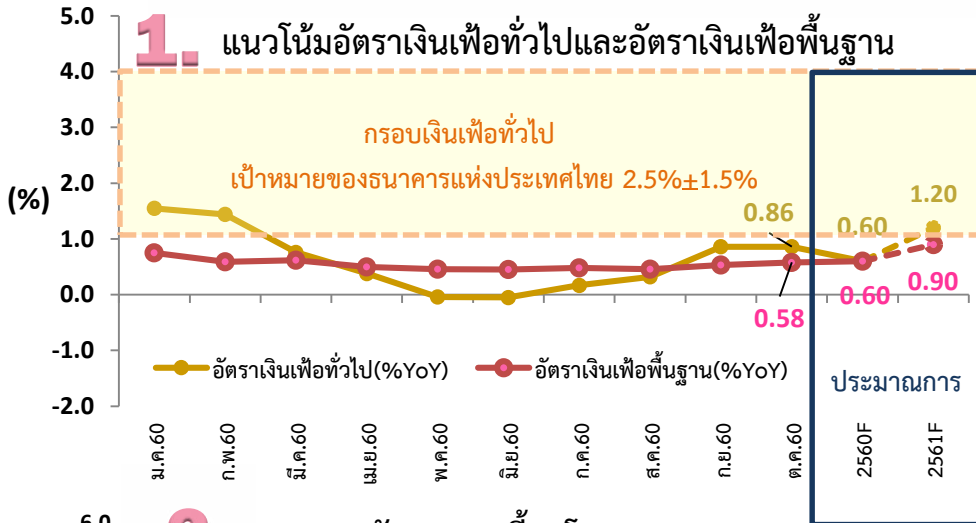
ดุลการชำระเงิน	»»	<b>4.6</b>	<b>-1.1</b>
ดุลบัญชีเดินสะพัด	»»	<b>6.3</b>	<b>1.6</b>
ดุลบัญชีเงินทุนเคลื่อนย้าย	»»	<b>-1.0</b>	<b>-2.3</b>
ฐานะเงินสำรองระหว่างประเทศ	»»	<b>199.3</b>	<b>2.4</b>

# รายงานภาวะเศรษฐกิจและการเงิน

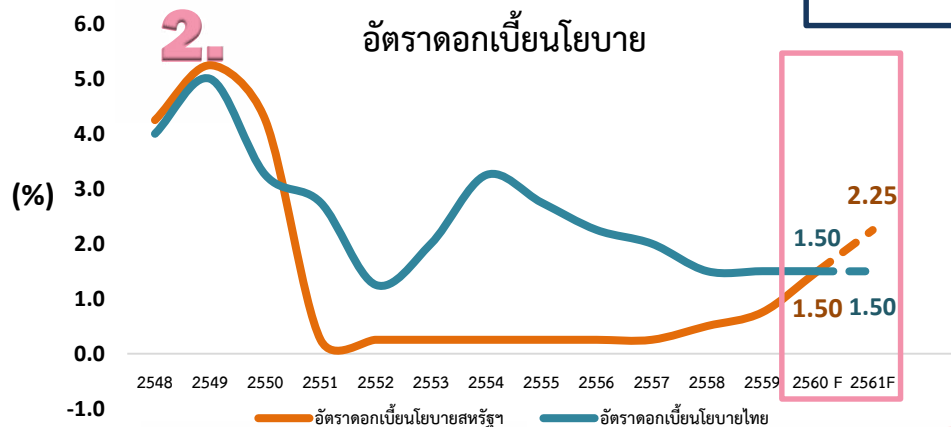
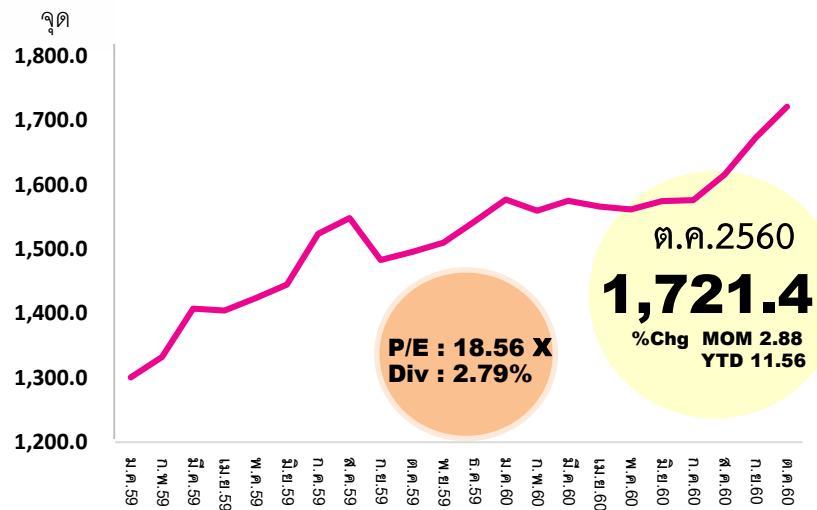
ภาวะตลาดการเงินในประเทศ (ประจำเดือน ตุลาคม 2560)



ธนาคารออมสิน  
Government Savings Bank



### 3. ดัชนีตลาดหลักทรัพย์แห่งประเทศไทย



### 4. Foreign Fund Flow (Mil.TB) ■ MTD ■ YTD

SET	-7,297.0	2,364.4
TFEX	-35,044.0	-136,677.0
Bond Market	-18,432.5	274,505.6

#### TH Government Bond

2Y **1.45%**  
10Y **2.46%**

#### US Government Bond

2Y **1.55%**  
10Y **2.36%**