

รายงานภาวะเศรษฐกิจและการเงิน

ภาวะเศรษฐกิจต่างประเทศ (ประจำเดือนมีนาคม - เมษายน 2561)



เศรษฐกิจโลกมีแนวโน้มขยายตัวต่อเนื่อง โดยเศรษฐกิจประเทศหลักขยายตัวดีขึ้นตามการบริโภคและการค้าโลกเป็นสำคัญ รวมทั้งตลาดแรงงานที่แข็งแกร่งในหลายภูมิภาคส่งผลให้ค่าแรงปรับเพิ่มขึ้น แต่ยังคงติดตามความเสี่ยงจากการดำเนินนโยบายการเงินโลกและมาตรการการกีดกันทางการค้าที่อาจส่งผลกระทบต่อเศรษฐกิจโลกได้ในระยะต่อไป

เศรษฐกิจสหรัฐฯ ขยายตัวในอัตราที่ชะลอลง



GDP Q1/18
2.3%

- การใช้จ่ายในการบริโภคส่วนบุคคลขยายตัวต่ำสุดในรอบ 5 ปี

Personal Spending



- การส่งออกขยายตัวสูงสุดเป็นประวัติการณ์ ส่งผลให้ดุลการค้าขาดดุลต่ำสุดในรอบ 6 เดือน

Balance of Trade



เศรษฐกิจจีนขยายตัวในอัตราที่ชะลอลง



GDP Q1/18
6.8%

- จากการนำเข้าที่เพิ่มขึ้น ส่งผลให้ดุลการค้าขาดดุลครั้งแรกตั้งแต่เดือน ก.พ. 2560

Balance of Trade



- ดัชนีราคาบ้านใหม่ลดลงอย่างต่อเนื่องสู่ระดับต่ำสุดนับตั้งแต่เดือน มี.ค. 2559

Housing Index



เศรษฐกิจยูโรโซนขยายตัวในอัตราที่ชะลอลง



GDP Q1/18
2.5%

- จากอุปสงค์ภายในประเทศที่ชะลอตัวลง สะท้อนจากยอดขายปลีกที่ขยายตัวลดลงต่ำสุดในรอบ 5 เดือน

Retail Sales



- ภาคการผลิตปรับตัวลดลง สะท้อนจากดัชนีผู้จัดการฝ่ายจัดซื้อภาคการผลิต (PMI) ลดลงสู่ระดับต่ำสุดในรอบเกือบ 1 ปี

Manufacturing PMI



เศรษฐกิจญี่ปุ่นฟื้นตัวดีต่อเนื่อง



- จากค่าเงินเยนที่อ่อนค่าทำให้การส่งออกขยายตัวดีขึ้น ส่งผลให้ดุลการค้าเกินดุลสูงสุดในรอบ 1 ปี

Exports



Balance of Trade



↑ : มีทิศทางเพิ่มขึ้น/ลดลงจากเดือนก่อน ↓ : สีเขียว/สีแดงไม่ได้

รายงานภาวะเศรษฐกิจและการเงิน

ภาวะเศรษฐกิจในประเทศ (ประจำเดือนมีนาคม 2561)



เศรษฐกิจไทยเดือนมีนาคม 2561 ขยายตัวต่อเนื่องจากเดือนก่อน โดยการส่งออกและการท่องเที่ยวยังคงเติบโตต่อเนื่อง ส่วนการบริโภคภาคเอกชนขยายตัวดีในกลุ่มผู้มีรายได้ปานกลาง ขณะที่กลุ่มผู้มีรายได้น้อยยังคงอ่อนแอ ส่วนการลงทุนภาคเอกชนปรับตัวลดลง สำหรับเศรษฐกิจในไตรมาสที่ 1/2561 ขยายตัวต่อเนื่องจากไตรมาสก่อน โดยแรงขับเคลื่อนหลักมาจากการส่งออกที่ขยายตัวดีในทุกตลาดสำคัญและขยายตัวสูงสุดในรอบ 7 ปี รวมทั้งการท่องเที่ยวขยายตัวต่อเนื่องตามนักท่องเที่ยวที่ขยายตัว

อุปสงค์

การบริโภคภาคเอกชนขยายตัวต่อเนื่อง (%YoY)
ในกลุ่มผู้มีรายได้ปานกลาง

- ปริมาณจำหน่ายรถยนต์นั่งขยายตัว **10.4%** **14.8%**
โดยเป็นการขยายตัวติดต่อกันเป็นเดือนที่ 15
- ปริมาณจำหน่ายรถจักรยานยนต์ขยายตัว **0.3%** **0.7%**

การลงทุนภาคเอกชนปรับตัวลดลง ตามการลงทุนในหมวดเครื่องจักรและอุปกรณ์

- ปริมาณนำเข้าสินค้าหมวด **-1.0%** **8.9%**
- ดัชนีการจำหน่ายวัสดุก่อสร้างหดตัว **-1.0%** **-1.9%**

การค้าระหว่างประเทศเติบโตต่อเนื่อง

- มูลค่าการส่งออกขยายตัวต่อเนื่อง **7.1%** **11.3%**
โดย Q1/61 ขยายตัวสูงสุดในรอบ 7 ปี
- มูลค่าการนำเข้าขยายตัว **9.5%** **16.2%**
- ดุลการค้าเกินดุล (ล้านดอลลาร์ สรอ.) **1,268.2** **1,956.6**

อุปทาน

ภาคเกษตรปรับตัวขึ้นต่อเนื่อง จากด้านผลผลิต ขณะที่ด้านราคายังคงหดตัวต่อเนื่อง

- ดัชนีผลผลิตสินค้าเกษตรขยายตัว **5.1%** **8.5%**
- ดัชนีราคาสินค้าเกษตรหดตัวติดต่อกันเป็นเดือนที่ 11 **-8.5%** **-12.3%**

ภาคอุตสาหกรรมขยายตัว

- ดัชนีผลผลิตอุตสาหกรรม (MPI) ขยายตัวติดต่อกันเป็นเดือนที่ 11 **2.6%** **3.9%**
- อัตราการใช้กำลังการผลิต (CAPU) **76.1%** **72.4%**
ปรับเพิ่มขึ้นจากเดือนก่อน

ภาคบริการ : นักท่องเที่ยวต่างประเทศขยายตัวต่อเนื่อง โดยเฉพาะนักท่องเที่ยวจีน

- นักท่องเที่ยวต่างประเทศ **16.3%** **15.4%**
- รายได้จากการท่องเที่ยว **22.3%** **1.9%**

สถานะการคลังในครั้งแรกของปีงบประมาณ

รายได้ขยายตัว ขณะที่การใช้จ่ายรวมหดตัว

	หน่วย: ล้านล้านบาท (ต.ค.60 - มี.ค.61)	%YoY	คิดเป็นอัตราการเบิกจ่ายของ วงเงินงบประมาณปี 2561
รายได้	1.1	4.0%	44.1% (2.5 ลบ.)
รายจ่ายรวม	1.6	-0.5%	55.1% (2.9 ลบ.)
รายจ่ายลงทุน	0.2	-5.3%	29.2% (0.6 ลบ.)
ดุลงบประมาณ	-0.5	8.6%	

เสถียรภาพทางเศรษฐกิจ

เสถียรภาพทางเศรษฐกิจอยู่ในเกณฑ์ดี เงินสำรองระหว่างประเทศปรับเพิ่มขึ้น ขณะที่เงินบาทแข็งค่าอาจส่งผลกระทบต่อภาคการส่งออก

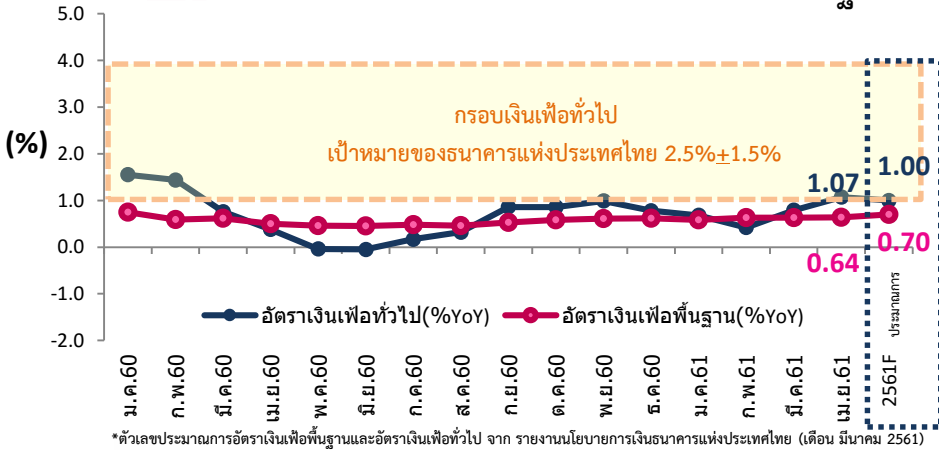
	Q1/61 (พันล้าน USD)	Q4/60 (พันล้าน USD)
ดุลการชำระเงิน	12.0	3.2
ดุลบัญชีเดินสะพัด	17.1	11.3
ดุลบัญชีเงินทุนเคลื่อนย้าย	-1.3	-6.2
ฐานะเงินสำรองระหว่างประเทศ	215.6	202.6

รายงานภาวะเศรษฐกิจและการเงิน

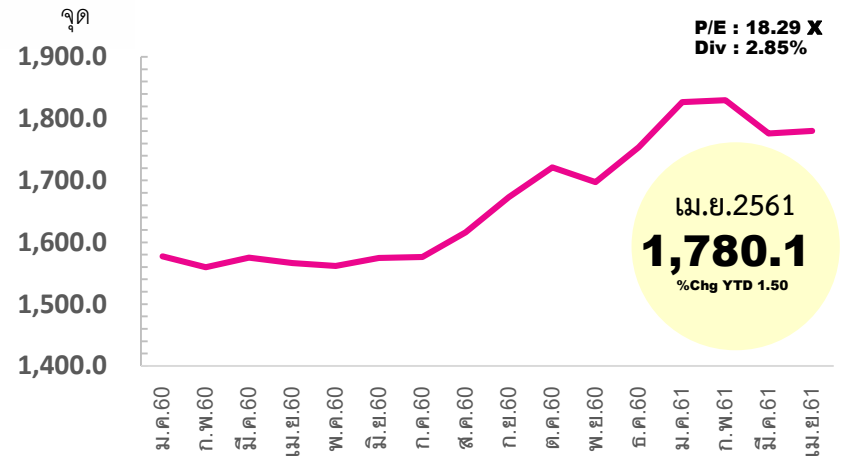
ภาวะตลาดการเงินในประเทศ (ประจำเดือน เมษายน 2561)



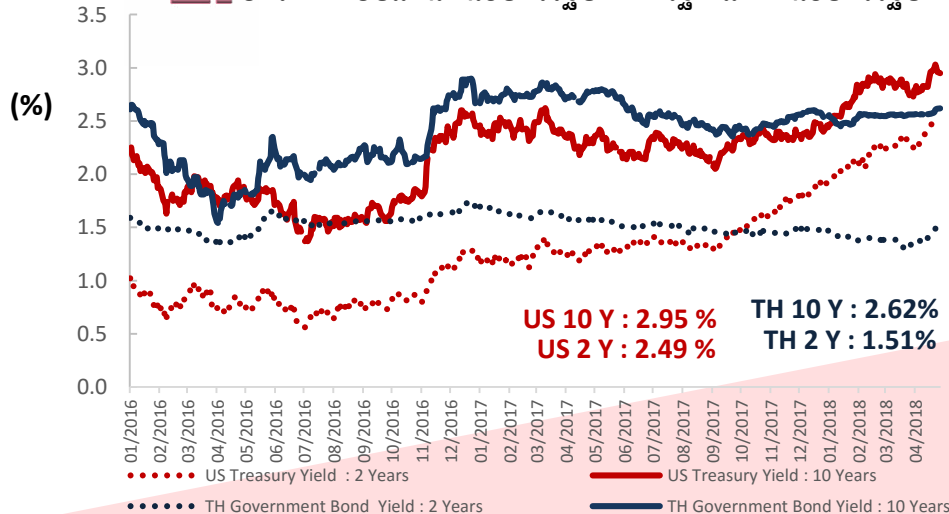
1. แนวโน้มอัตราเงินเฟ้อทั่วไปและอัตราเงินเฟ้อพื้นฐาน



3.



2. อัตราผลตอบแทนพันธบัตรรัฐบาลสหรัฐฯ และพันธบัตรรัฐบาลไทย



4. Foreign Fund Flow (Mil.TB) ■ MTD ■ YTD

