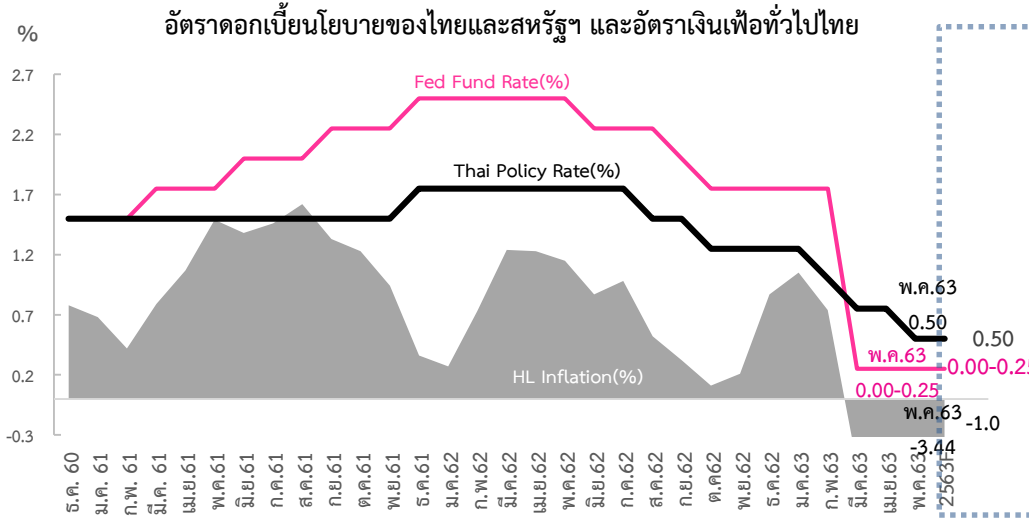


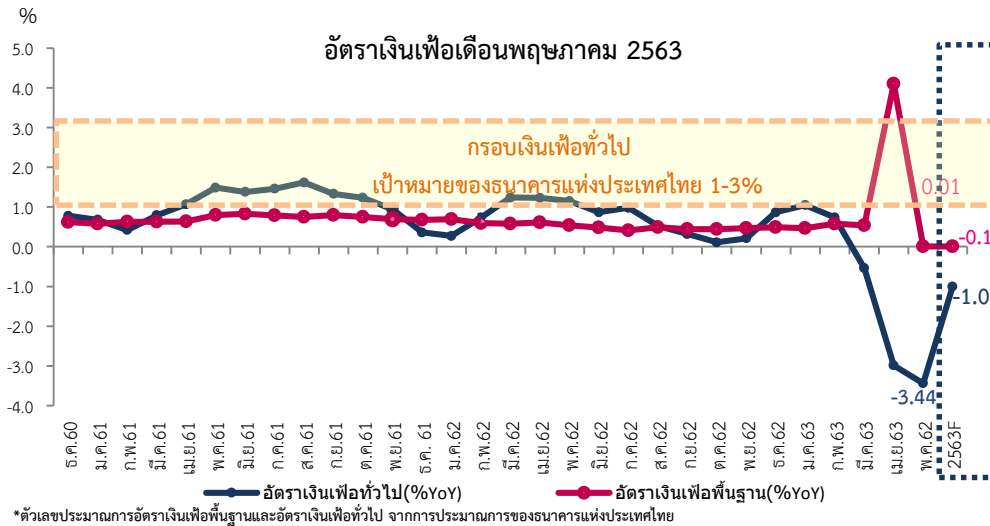
รายงานภาวะเศรษฐกิจ การเงินและแนวโน้มอัตราดอกเบี้ย

แนวโน้มอัตราดอกเบี้ย (เดือนเมษายน - พฤษภาคม 2563)



การประชุม กนง. เมื่อวันที่ 20 พฤษภาคม 2563 มีมติ 4 ต่อ 3 ให้ลดอัตราดอกเบี้ยนโยบายร้อยละ 0.25 จากร้อยละ 0.75 มาอยู่ที่ร้อยละ 0.50

ส่วนเศรษฐกิจมหภาค ศูนย์วิจัยธนาคารออมสิน มองว่า กนง. จะดำเนินนโยบายผ่อนคลายทางการเงินอย่างต่อเนื่อง และสำหรับการประชุม กนง. ในวันที่ 24 มิถุนายน 2563 คาดว่า กนง. จะคงอัตราดอกเบี้ยนโยบายเพื่อประเมินผลการส่งผ่านนโยบายการเงินที่ผ่านมา ทั้งนี้ คาดว่าอัตราเงินเฟ้อทั่วไปในระยะข้างหน้าจะยังคงหดตัว ส่งผลให้อัตราดอกเบี้ยที่แท้จริงเป็นบวก ประกอบกับเสถียรภาพด้านต่างประเทศจากเงินทุนสำรองที่สูง อาจเป็นปัจจัยที่ทำให้เงินลงทุนต่างชาติไหลเข้ามาเก็งกำไรในตลาดการเงินของไทย ส่งผลให้เงินบาทแข็งค่าในระยะต่อไป



สภาพคล่องระบบธนาคารพาณิชย์

หน่วย : ล้านบาท

เงินฝากและสินเชื่อทั้งระบบเศรษฐกิจ	2562	มี.ค.63	เม.ย.63	%MOM	%YOY	#YTD
ปริมาณเงินตามความหมาย						
อย่างกว้าง (M2)	20,840,798	21,752,292	22,231,378	2.20	9.09	1,390,580
สินเชื่อ ธพ.	13,505,312	13,755,395	14,000,820	1.78	5.65	495,508
สินเชื่อ SFIs	5,800,434	5,946,835	5,984,863	0.64	6.01	184,429
รวมสินเชื่อ	19,305,746	19,702,230	19,985,683	1.44	5.76	679,937
เงินฝาก ธพ.	14,030,881	14,873,573	15,094,745	1.49	9.55	1,063,864
เงินฝาก SFIs	5,091,186	5,187,715	5,259,813	1.39	5.87	168,627
รวมเงินฝาก	19,122,067	20,061,288	20,354,558	1.46	8.57	1,232,491
L/D Ratio ธพ.	96.25	92.48	92.75			
L/D Ratio SFIs	113.93	114.63	113.78			
L/D Ratio	100.96	98.21	98.19			

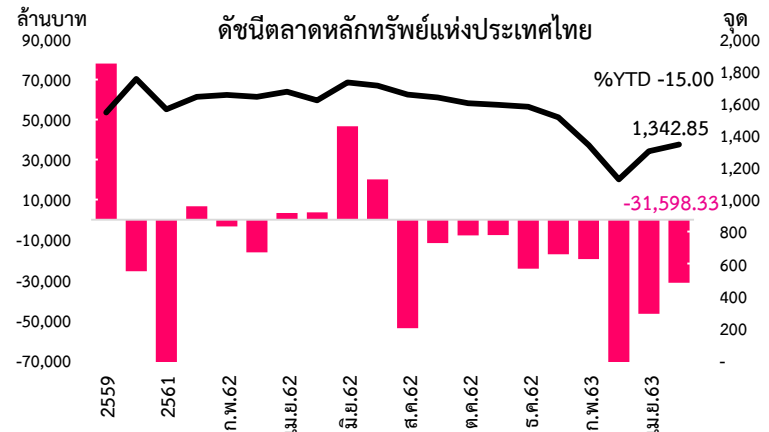
รายงานภาวะเศรษฐกิจ การเงินและแนวโน้มอัตราดอกเบี้ย

ภาวะตลาดการเงินในประเทศ (เดือนเมษายน - พฤษภาคม 2563)



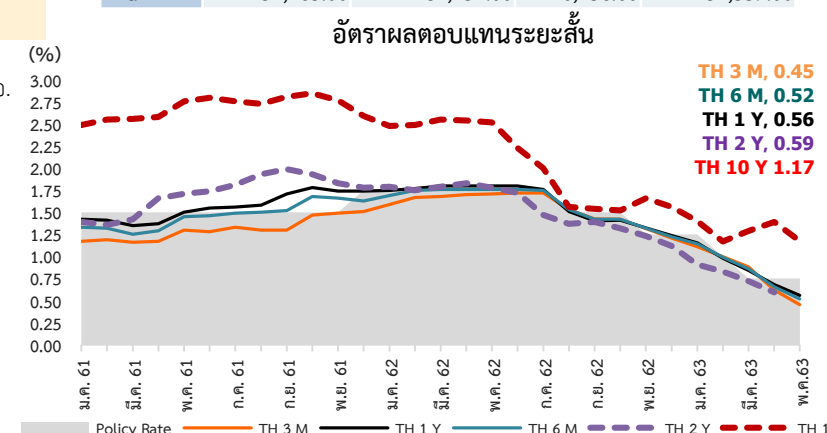
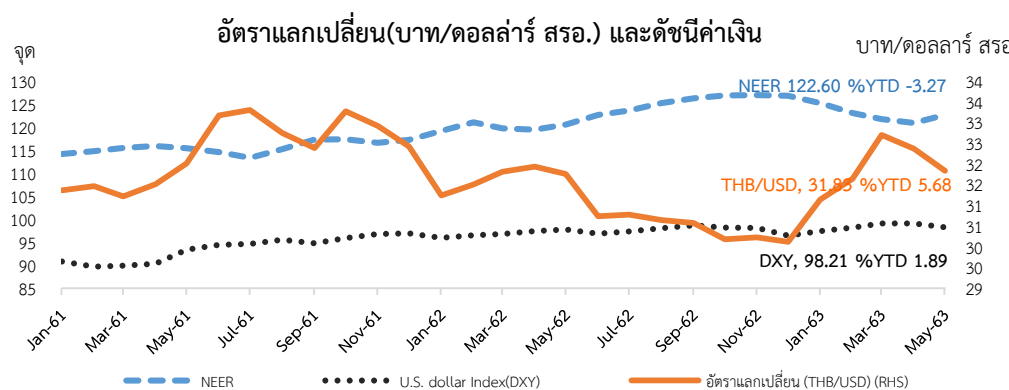
ธนาคารออมสิน
Government Savings Bank

- ภาวะเศรษฐกิจการเงินโดยรวมมีแนวโน้มด้อยลง แม้ดุลการชำระเงินกลับมาเกินดุลจากดุลบัญชีเคลื่อนย้ายที่เกินดุลในระดับสูง แต่ดุลบัญชีเดินสะพัดกลับมาขาดดุลครั้งแรกในรอบ 11 เดือน ตามดุลบริการที่ขาดดุลสูงสุดเป็นประวัติการณ์
- อัตราแลกเปลี่ยนเดือนพฤษภาคม 2563 ณ สิ้นเดือนแข็งค่าขึ้นเล็กน้อยจากเดือนก่อนอยู่ที่ 31.83 บาทต่อดอลลาร์ สรอ. แต่เมื่อเทียบกับต้นปีอ่อนค่าลงร้อยละ 5.68 โดยดัชนีค่าเงินบาท (NEER) อยู่ที่ระดับ 122.60 จุด อ่อนค่าลงร้อยละ -3.27 เมื่อเทียบกับต้นปี ขณะที่ดัชนีค่าเงินดอลลาร์สหรัฐฯ (U.S. Dollar Index) ณ สิ้นเดือนอยู่ที่ 98.21 จุด อ่อนค่าลงจากเดือนก่อน และเมื่อเทียบกับต้นปีแข็งค่าขึ้นร้อยละ 1.89
- อัตราผลตอบแทนพันธบัตรรัฐบาลเดือนพฤษภาคม 2563 ปรับตัวลดลงเมื่อเทียบกับเดือนก่อน โดยอายุคงเหลือ 3 เดือน 6 เดือน 1 ปี และ 2 ปี อยู่ที่ 0.45, 0.52, 0.56, 0.59 และ 1.17 ตามลำดับ อันเป็นผลมาจากความต้องการลงทุนในตราสารหนี้ภาครัฐระยะยาว และการปรับลดอัตราดอกเบี้ยนโยบายของ กนง.
- อัตราเงินเฟ้อทั่วไปเดือนพฤษภาคม 2563 หดตัวรุนแรงที่สุดในรอบ 10 ปี 10 เดือน อยู่ที่ร้อยละ -3.44 ส่วนหนึ่งเป็นผลจากราคาสินค้าในหมวดอาหารสดหดตัวต่ำสุดในรอบ 19 เดือน และราคาสินค้าในหมวดพลังงานยังหดตัวต่อเนื่องอยู่ที่ร้อยละ -27.38 ส่วนอัตราเงินเฟ้อพื้นฐานปรับลดลงจากเดือนก่อนอยู่ที่ร้อยละ 0.01 ต่ำสุดในรอบ 10 ปี 7 เดือน



หน่วย: ล้านบาท

Fund flow	2561	2562	พ.ค.63	5m/2563
SET	-287,458.82	-45,244.86	-31,598.33	-193,929.10
ThaiBMA	134,263.00	-84,452.00	-10,236.00	-134,559.00



หมายเหตุ US dollar index(DXY) คือ ความแข็งแรงของค่าเงินดอลลาร์เทียบกับตะกร้าค่าเงินสกุลหลัก 6 สกุล,
Download Full Text: www.gsbresearch.or.th

SOURCE: CEIC, SET, ThaiBMA, ธนาคารแห่งประเทศไทย *NEER ข้อมูลเฉพาะรายเดือน ส่วนเศรษฐกิจมหภาค ศูนย์วิจัยธนาคารออมสิน