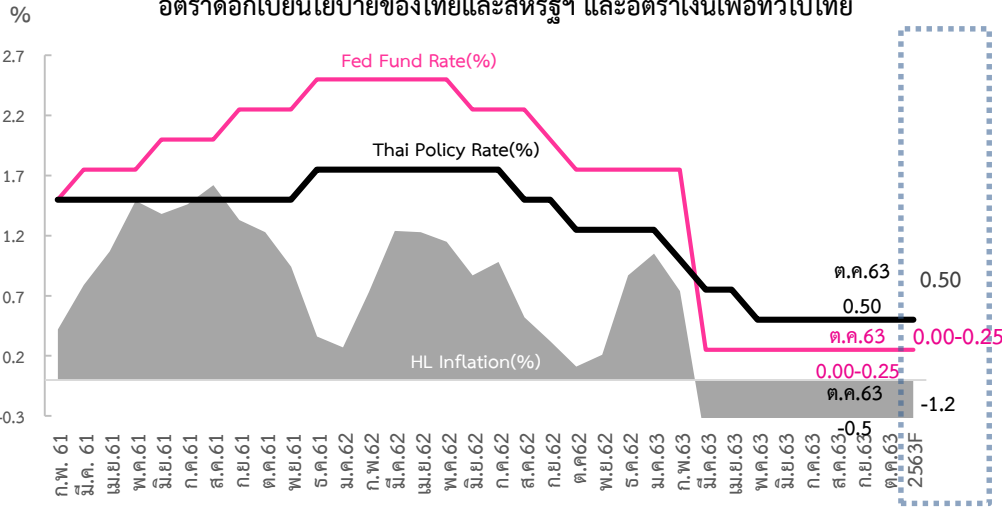


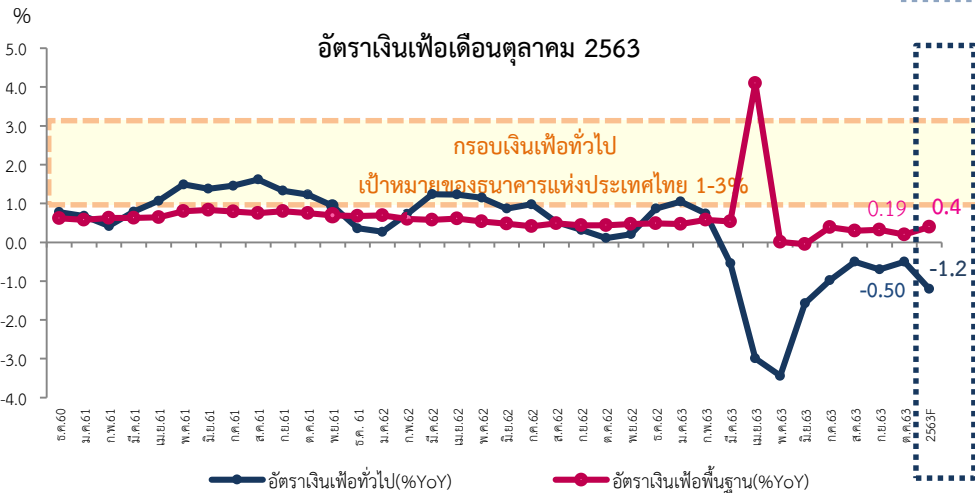
รายงานภาวะเศรษฐกิจ การเงินและแนวโน้มอัตราดอกเบี้ย

แนวโน้มอัตราดอกเบี้ย (เดือนตุลาคม 2563)

อัตราดอกเบี้ยนโยบายของไทยและสหรัฐฯ และอัตราเงินเฟ้อทั่วไปไทย



อัตราเงินเฟ้อเดือนตุลาคม 2563



*ตัวเลขประมาณการอัตราเงินเฟ้อพื้นฐานและอัตราเงินเฟ้อทั่วไป จากการประมาณการของธนาคารแห่งประเทศไทย

- การประชุม กนง. เมื่อวันที่ 23 กันยายน 2563 มีมติเอกฉันท์ให้คงอัตราดอกเบี้ยนโยบายที่ร้อยละ 0.50 ต่อปี
- ส่วนเศรษฐกิจมหภาค ศูนย์วิจัยธนาคารออมสิน มองว่า กนง. จะดำเนินนโยบายผ่อนคลายทางการเงินอย่างต่อเนื่อง และสำหรับการประชุม กนง. ในวันที่ 18 พฤศจิกายน 2563 คาดว่า กนง. จะยังคงอัตราดอกเบี้ยนโยบายไว้ที่ร้อยละ 0.50 เนื่องจากมีการดำเนินนโยบายการคลังเพื่อกระตุ้นเศรษฐกิจอย่างต่อเนื่อง อีกทั้งกิจกรรมทางเศรษฐกิจเริ่มกลับมาฟื้นตัว ประกอบกับพรรคเดโมแครตชนะการเลือกตั้งประธานาธิบดีสหรัฐฯ จะทำให้เศรษฐกิจการค้าโลกกลับมาฟื้นตัวดีขึ้น ซึ่งเป็นผลดีต่อเศรษฐกิจไทย อย่างไรก็ตาม เศรษฐกิจไทยยังคงเผชิญความเสี่ยงจากคุณภาพหนี้ที่มีแนวโน้มด้อยลง ทั้งภาคธุรกิจและครัวเรือน ส่งผลให้ NPL จะปรับเพิ่มขึ้นเมื่อมาตรการพักชำระหนี้จากภาครัฐสิ้นสุดลง

สภาพคล่องระบบธนาคารพาณิชย์

หน่วย : ล้านบาท

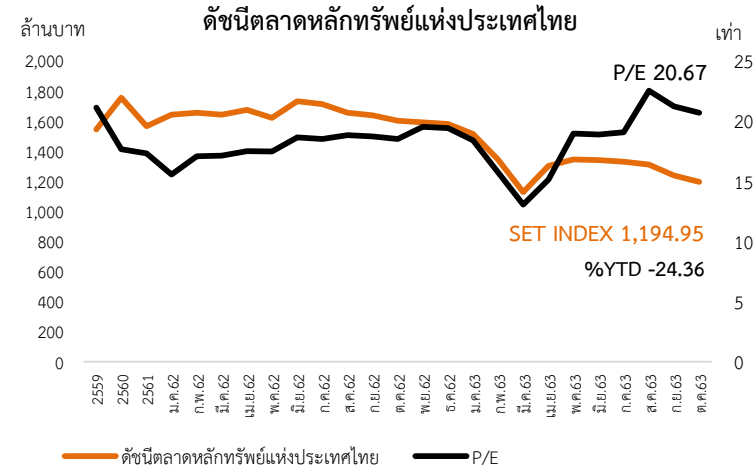
เงินฝากและสินเชื่อทั้งระบบ	2562	ก.ย.63	%MOM	%YOY	#YTD	%YTD
ปริมาณเงินตามความหมายอย่างกว้าง (M2)	20,840,798	22,425,647	-0.27	9.73	1,584,849	7.60
เงินฝาก ธพ. (73.87%)	14,030,881	15,089,287	-1.06	9.15	1,058,406	7.54
เงินฝาก SFIs (26.13%)	5,091,186	5,406,256	0.27	8.11	315,070	6.19
รวมเงินฝาก	19,122,067	20,495,543	-0.71	8.88	1,373,476	7.18
สินเชื่อ ธพ. (69.68%)	13,505,312	14,032,776	0.16	4.55	527,464	3.91
สินเชื่อ SFIs (30.32%)	5,800,434	6,018,003	0.00	5.82	217,569	3.75
รวมสินเชื่อ	19,305,746	20,050,779	0.11	4.93	745,033	3.86
L/D Ratio ธพ.	96.25	93.00				
L/D Ratio SFIs	113.93	111.32				
L/D Ratio	100.96	97.83				

รายงานภาวะเศรษฐกิจ การเงินและแนวโน้มอัตราดอกเบี้ย

ภาวะตลาดการเงินในประเทศ (เดือนตุลาคม 2563)



- ▶ ภาวะเศรษฐกิจการเงินโดยรวมเดือนกันยายน 2563 ดุลการชำระเงินกลับมาขาดดุลครั้งแรกในรอบ 6 เดือน ขณะที่ดุลบัญชีเดินสะพัดปรับตัวลดลงจากเดือนก่อน ตามดุลบริการ รายได้ และเงินโอนที่ขาดดุลอยู่ในระดับสูง
- ▶ อัตราแลกเปลี่ยนเดือนตุลาคม 2563 ณ สิ้นเดือนแข็งค่าขึ้นเล็กน้อยจากเดือนก่อนอยู่ที่ 31.19 บาทต่อดอลลาร์ สรอ. และเมื่อเทียบกับต้นปีอ่อนค่าลงร้อยละ 3.54 ทั้งนี้ ค่าเงินบาทในระยะสั้นจะยังคงแข็งค่าจากกระแส Fund flow ไหลกลับ และในระยะยาวคาดว่าค่าเงินบาทมีแนวโน้มอ่อนค่าลงจากเงินดอลลาร์ สรอ. แข็งค่า และพื้นฐานเศรษฐกิจของไทยยังคงเผชิญความเสี่ยงหลายด้าน
- ▶ อัตราผลตอบแทนพันธบัตรรัฐบาลเดือนตุลาคม 2563 ปรับตัวเพิ่มขึ้นทุกช่วงอายุ อย่างไรก็ตาม ในระยะสั้นคาดว่าจะปรับตัวลดลง จากกระแส Fund flow ที่ไหลกลับเข้ามาลงทุนในตลาดเกิดใหม่(EM)
- ▶ อัตราเงินเฟ้อทั่วไปเดือนตุลาคม 2563 หดตัวน้อยลงจากเดือนก่อนมาอยู่ที่ร้อยละ -0.50 ส่วนหนึ่งมาจากราคาสินค้าในหมวดอาหารสดที่เพิ่มสูงขึ้น อยู่ที่ร้อยละ 2.6 และราคาสินค้าในหมวดพลังงานหดตัวน้อยลงอยู่ที่ร้อยละ -9.43 สำหรับอัตราเงินเฟ้อพื้นฐานขยายตัวในอัตราที่ชะลอลงอยู่ที่ร้อยละ 0.19



	2561	2562	ก.ย.63	ต.ค.63	10m/2563
Fund flow					
SET	-287,459	-45,245	-23,189	-21,876	-299,550
ThaiBMA	134,263	-84,452	24,008	-4,190	-75,554

